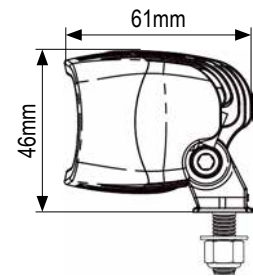
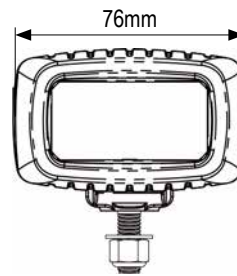


LED-Scheinwerfer SRM-HYBRID PRO „SPOT“



Leistungsstarker und robuster LED-Punktlichtscheinwerfer mit neuartiger Hybrid-Optik.


Kurzdaten

- Betriebsspannung 10-30VDC
- robustes, kleines Aluminiumgehäuse
- Aufbaumontage
- unzerbrechliche Polycarbonatlinse
- Inklusive Kabelbaum mit Stecker, Sicherung und Schalter

Technische Daten

Betriebsspannung	10-30VDC
Lichtstrom (Raw Lumens)	1.584lm
Beleuchtungsstärke (in 10m)	346lux
Stromaufnahme	1,0A (12V) / 0,5A (24V)
Anzahl LEDs	2 weiße LEDs
Größe (BxHxT)	76x48x61mm
Schutzart	IP69
Umgebungstemperatur	-40°C bis +60°C
Gewicht	0,22kg
Zul. EMV n. ECE R10 od. gleichwertig	✓

Lichtverteilung



Entfernung	A	B	C
	10m	186m	372m
Beleuchtungsstärke	346Lux	1Lux	0,25Lux

Artikeltablelle

1 SRM-HYBRID PRO "SPOT", 10-30VDC

ArtNr.: 11710000251

K11-P136-S01-V01

Modelländerungen, Irrtümer und Druckfehler vorbehalten.